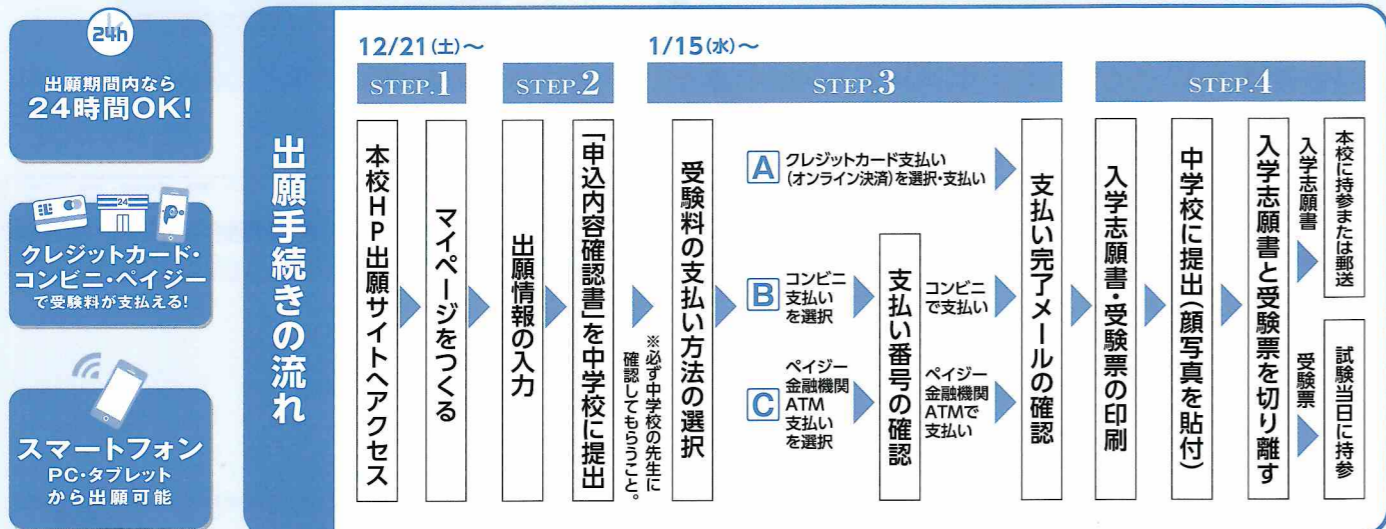


星翔高等学校 インターネットによる 出願情報登録の手引き

星翔高等学校は令和2年度入試よりインターネット出願を導入します。
在籍中学校の先生に許可をもらったら、このガイドを見ながら出願準備を始めてください。




ご家庭にインターネット環境がない場合は本校にご相談ください。

STEP 1 出願サイトにアクセスしてマイページをつくる



本校公式ホームページのリンクから、アクセスしてください。



「はじめての方はこちら」のボタンからメールアドレス登録に進みます。自動で返信されるメールを確認して、名前・パスワードを登録すると、あなただけのマイページにログインできるようになります。学校説明会やオープンスクールで1度登録をしている受験生は登録の必要がありません。

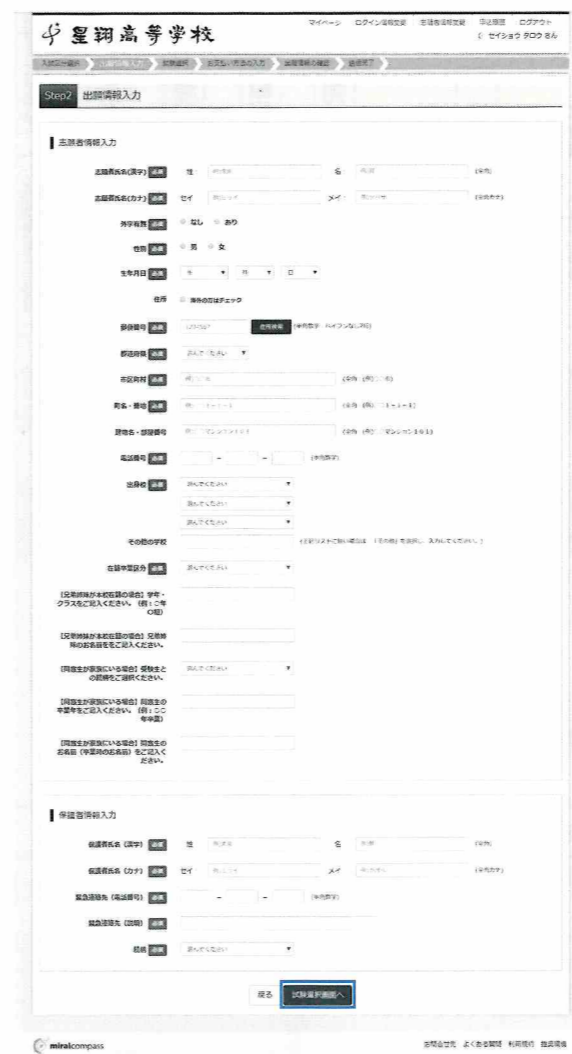
※インターネット出願サイトの開設期間は令和元年12月21日(土)0:00~令和2年1月30日(木)16:00までです。この期間中に、受験料のお支払いと「入学志願書・受験票」の印刷をお済ませください。

※画面イメージはサンプルです。実際の出願時に変更される場合があります。

STEP 2 出願情報を入力する

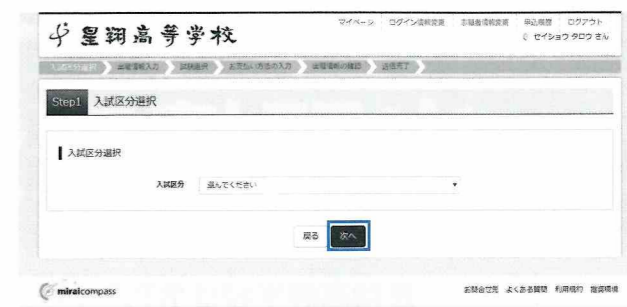


マイページから「新規申込手続きへ」をクリック。



画面の指示にしたがって、必須項目は必ず入力してください。入力内容を確認したら「試験選択画面へ」をクリック。

※お名前の旧字体や外字には対応できませんが、ご入学時に修正いたします。



「高等学校入学試験」を選んで「次へ」をクリック。



「試験日」と「専願/併願」「志望学科・コース」を選んで「選択」ボタンを押してください。

「保存して中断する」ボタンを押すとマイページから「申込内容確認書」を印刷することができます。「申込内容確認書」を中学校の先生に確認してもらいます。